



INGEGNERIA E SICUREZZA  
STUDIO MARIO PACITTO


# Emergenza Covid-19

## Siamo Pronti a Ripartire

Protocollo d'Intesa del 14/03/2020 aggiornato al 24/04/2020

LINEE GUIDA OPERATIVE

# CONTENUTI DEL DOCUMENTO



INGEGNERIA E SICUREZZA  
STUDIO MARIO PACITTO

**INTRODUZIONE**

**COVID-19 – SINTOMI E TRASMISSIONE**

**MISURE DI PREVENZIONE E PROTEZIONE**


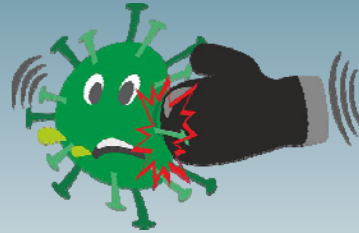
**INFORMAZIONE E FORMAZIONE DEL PERSONALE**

**ORGANIZZAZIONE DELLE AREE DI LAVORO**

**UTILIZZO DPI SPECIFICI**

**PROCEDURA IN CASO DI POSITIVITÀ AI TEST**

# INTRODUZIONE



INGEGNERIA E SICUREZZA  
STUDIO MARIO PACITTO


IN UN MOMENTO DI PARTICOLARE EMERGENZA, È OBIETTIVO PRIORITARIO CONIUGARE LA PROSECUZIONE DELLE ATTIVITÀ CON LA GARANZIA DI CONDIZIONI DI SALUBRITÀ E SICUREZZA DELL'AMBIENTE DI LAVORO. A QUESTO PROPOSITO, L'AZIENDA HA DECISO DI ADOTTARE MISURE SPECIFICHE VOLTE A:

➤ PREVENIRE IL RISCHIO DI CONTAGIO PER I LAVORATORI AL FINE DI PERMETTERE LA PROSECUZIONE DELL'ATTIVITÀ MA NEL RISPETTO DELLA LORO SICUREZZA;

➤ INTERVENIRE TEMPESTIVAMENTE SU EVENTUALI CASI DI INFEZIONE.

IL PRESENTE DOCUMENTO FA RIFERIMENTO AL PROTOCOLLO CONDIVISO (Governo e Parti Sociali) DI REGOLAMENTAZIONE PER IL CONTRASTO E IL CONTENIMENTO DELLA DIFFUSIONE DEL VIRUS COVID 19 NEGLI AMBIENTI DI LAVORO DEL 20 APRILE 2020.

# COVID-19 SINTOMI



INGEGNERIA E SICUREZZA  
STUDIO MARIO PACITTO


**I SINTOMI PIÙ COMUNI DI UNA PERSONA CON COVID-19 SONO RAPPRESENTATI DA:**

- FEBBRE
- STANCHEZZA
- TOSSE SECCA

**ALCUNI PAZIENTI POSSONO PRESENTARE INDOLENZIMENTO E DOLORI MUSCOLARI, CONGESTIONE NASALE, NASO CHE COLA, MAL DI GOLA O DIARREA. QUESTI SINTOMI SONO GENERALMENTE LIEVI E INIZIANO GRADUALMENTE. NEI CASI PIÙ GRAVI, L'INFEZIONE PUÒ CAUSARE:**

- POLMONITE
- SINDROME RESPIRATORIA ACUTA GRAVE
- INSUFFICIENZA RENALE E PERSINO LA MORTE

# COVID-19 TRASMISSIONE



INGEGNERIA E SICUREZZA  
STUDIO MARIO PACITTO


**IL NUOVO CORONAVIRUS SARS-COV-2 È UN VIRUS RESPIRATORIO CHE SI DIFFONDE PRINCIPALMENTE ATTRAVERSO IL CONTATTO CON LE GOCCIOLE DEL RESPIRO DELLE PERSONE INFETTE, AD ESEMPIO TRAMITE:**

- **LA SALIVA, TOSSENDO E STARNUTENDO**
- **CONTATTI DIRETTI PERSONALI**
- **LE MANI, AD ESEMPIO TOCCANDO CON LE MANI CONTAMINATE (NON ANCORA LAVATE) BOCCA, NASO O OCCHI.**

**IN RARI CASI IL CONTAGIO PUÒ AVVENIRE ATTRAVERSO CONTAMINAZIONE FECALE.**

**NORMALMENTE LE MALATTIE RESPIRATORIE NON SI TRAMETTONO CON GLI ALIMENTI, CHE COMUNQUE DEVONO ESSERE MANIPOLATI RISPETTANDO LE BUONE PRATICHE IGIENICHE ED EVITANDO IL CONTATTO FRA ALIMENTI CRUDI E COTTI.**

# MISURE DI PREVENZIONE E PROTEZIONE



INGEGNERIA E SICUREZZA  
STUDIO MARIO PACITTO

**ELABORAZIONE PROCEDURA PER LA  
GESTIONE DEL RISCHIO COVID-19**

**MODALITÀ DI INGRESSO AZIENDA**

**FORMAZIONE E INFORMAZIONE DEL  
PERSONALE**


**CORRETTO UTILIZZO DEI DPI**

**PULIZIA E SANIFICAZIONE  
DELLE POSTAZIONI DI LAVORO**

**PRECAUZIONI IGIENICHE  
PERSONALI**

# MISURE DI PREVENZIONE E PROTEZIONE

## ELABORAZIONE PROCEDURA PER LA GESTIONE DEL RISCHIO COVID-19



INGEGNERIA E SICUREZZA  
STUDIO MARIO PACITTO

1. CREAZIONE DI UNA TASK FORCE COMPOSTA DAI RESPONSABILI AZIENDALI, DAL MEDICO COMPETENTE, DAGLI RLS E DAL SPP. IL GRUPPO, MESSO IN COMUNICAZIONE ANCHE MEDIANTE STRUMENTI INFORMATICI, HA IL COMPITO DI ANALIZZARE L'EVOLUZIONE DELLA SITUAZIONE AL FINE DI VALUTARE LE MISURE DA METTERE IN ATTO. OGNI MEMBRO DEL GRUPPO PORTA LE PROPRIE ISTANZE ALLA DISCUSSIONE AL FINE DI GARANTIRE UN APPROCCIO SISTEMICO AL PROBLEMA.

2. EMISSIONE DI LINEE GUIDA OPERATIVE CONTENUTE NEL DOCUMENTO ELABORATO DALLA TASK FORCE «PROCEDURA OPERATIVA PER LA GESTIONE DEL RISCHIO COVID 19».

3. INTEGRAZIONE DEL DVR AZIENDALE (DOCUMENTO DI VALUTAZIONE DEI RISCHI)

# MISURE DI PREVENZIONE E PROTEZIONE

## MODALITÀ DI INGRESSO AZIENDA




INGEGNERIA E SICUREZZA  
STUDIO MARIO PACITTO

- SI HA L'OBBLIGO DI RIMANERE PRESSO IL PROPRIO DOMICILIO IN PRESENZA DI FEBBRE (VALORE DI RIFERIMENTO 37.5° E OLTRE).
- È FATTO DIVIETO DI ACCEDERE E/O DI PERMANERE IN AZIENDA QUALORA SUSSISTANO LE CONDIZIONI DI PERICOLO (SINTOMI DI INFLUENZA, TEMPERATURA, PROVENIENZA DA ZONE A RISCHIO O CONTATTO CON PERSONE POSITIVE AL VIRUS NEI 14 GIORNI PRECEDENTI, ETC.). IN TAL CASO SI HA L'OBBLIGO DI INFORMARE TEMPESTIVAMENTE IL DATORE DI LAVORO TRAMITE I CANALI PREDISPOSTI DALL'AZIENDA.
- AL MOMENTO DELL'INGRESSO IN AZIENDA PUÒ ESSERE EFFETTUATA LA MISURAZIONE DELLA TEMPERATURA UTILIZZANDO TERMOMETRO A INFRAROSSI CHE NON RICHIEDE IL CONTATTO. IN CASO DI TEMPERATURA MAGGIORE O UGUALE AI 37.5° VIENE IMPEDITO L'ACCESSO E IL LAVORATORE DEVE FARE RITORNO AL PROPRIO DOMICILIO E CONTATTARE IL PROPRIO MEDICO. IL RISULTATO DELLA MISURAZIONE NON VIENE DIVULGATO, SE NON AL LAVORATORE, E NON VIENE IN ALCUN MODO REGISTRATO.
- INDOSSARE I DPI PRIMA DI EFFETTUARE L'INGRESSO IN AZIENDA.



## MISURE DI PREVENZIONE E PROTEZIONE



INGEGNERIA E SICUREZZA  
STUDIO MARIO PACITTO


### INFORMAZIONE DEL PERSONALE

TUTTI I LAVORATORI RICEVONO ADEGUATA INFORMAZIONE PRIMA DI EFFETTUARE L'INGRESSO IN AZIENDA.

I CONTENUTI DELLA FORMAZIONE E INFORMAZIONE SEGUONO LE DISPOSIZIONI E DIRETTIVE VIGENTI IN MATERIA DI CONTRASTO ALLA DIFFUSIONE DEL VIRUS COVID 19 NONCHÉ LE DISPOSIZIONI DEL DECRETO LEGISLATIVO 81/2008.

ELABORAZIONE DI UN VERBALE DI INFORMAZIONE E FORMAZIONE SPECIFICO.

# VERBALE DI INFORMAZIONE SPECIFICO



INGEGNERIA E SICUREZZA  
STUDIO MARIO PACITTO

## CONSEGNA E FORMAZIONE SUL CORRETTO UTILIZZO DEI DISPOSITIVI DI PROTEZIONE INDIVIDUALE D.P.I SPECIFICI PER IL CONTRASTO E CONTENIMENTO DELLA DIFFUSIONE DEL VIRUS COVID-19 NEGLI AMBIENTI DI LAVORO (D.lgs. 81/2008 e Decreto del Presidente del Consiglio dei Ministri 11 marzo 2020)

Il sottoscritto/a .....  datore di lavoro  RSPP  dirigente  preposto alla sicurezza dichiara di aver consegnato i seguenti Dispositivi di Protezione Individuale specifici per il contrasto e contenimento della diffusione del virus COVID-19 negli ambienti di lavoro:

Protezione per gli occhi		
<input type="checkbox"/>	Occhiali a maschera	n. _____
<input type="checkbox"/>	Schermo facciale/Visiera	n. _____
Protezione per le mani		
<input type="checkbox"/>	Guanti in lattice	n. _____
<input type="checkbox"/>	Gel detergenti/igienizzanti	n. _____
Protezioni per le vie respiratorie		
<input type="checkbox"/>	Mascherina chirurgica	n. _____
<input type="checkbox"/>	Maschera antipolvere <input type="checkbox"/> FFP1 <input type="checkbox"/> FFP2 <input type="checkbox"/> FFP3	n. _____
Altro		
<input type="checkbox"/>	Copricapo	n. _____
<input type="checkbox"/>	Tuta/camice monouso	n. _____
<input type="checkbox"/>	Retina copricapo monouso	n. _____
<input type="checkbox"/>		n. _____
<input type="checkbox"/>		n. _____

Il sottoscritto lavoratore dichiara, inoltre, che i DPI consegnati sono tutti provvisti di marcatura CE in quanto conformi, secondo quanto previsto dall'art. 76 cc. 1 e 2 del D.lgs. 81/08 e s.m.i. alle norme ex D.lgs. 475/92 e risultano adeguati ai rischi da prevenire senza comportare di per sé un rischio maggiore, sono adeguati alle condizioni esistenti sul luogo di lavoro, tengono conto delle esigenze ergonomiche o di salute, sono adattabili all'utilizzatore secondo le sue necessità. I lavoratori si impegnano ad adoperare i dispositivi secondo

## MISURE DI PREVENZIONE E PROTEZIONE



INGEGNERIA E SICUREZZA  
STUDIO MARIO PACITTO

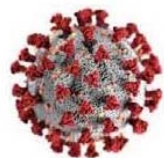
### CORRETTO UTILIZZO DEI DPI

**FORMAZIONE DA PARTE DEL PERSONALE INCARICATO A TUTTI I LAVORATORI CIRCA IL CORRETTO UTILIZZO E SMALTIMENTO DEI DPI FORNITI.**

**CREAZIONE DI UN VERBALE DI CONSEGNA DEI DPI SPECIFICI PER IL CONTRASTO DELLA DIFFUSIONE DEL COVID-19.**

## VERBALE DI CONSEGNA DPI SPECIFICI

**VERBALE DI INFORMAZIONE DEI LAVORATORI IN MERITO ALLE DISPOSIZIONI DELLE AUTORITÀ PER IL CONTRASTO E CONTENIMENTO DELLA DIFFUSIONE DEL VIRUS COVID-19 NEGLI AMBIENTI DI LAVORO (D.lgs. 81/2008 e Decreto del Presidente del Consiglio dei Ministri 11 marzo 2020)**




Con il presente verbale si attesta che i nostri dipendenti in qualità di lavoratori presso codesta azienda

### **DICHIARANO**


in riferimento al protocollo di regolamentazione delle misure per il contrasto e il contenimento della diffusione del virus Covid-19 negli ambienti di lavoro e ai sensi del D.lgs. 81/2008 di aver ricevuto un'adeguata informazione circa:

- L'obbligo di rimanere presso il proprio domicilio in presenza di febbre (maggiore o uguale 37.5°) o altri sintomi influenzali e di chiamare il proprio medico di famiglia e l'autorità sanitaria.
- La consapevolezza e l'accettazione del fatto di non poter fare ingresso o di poter permanere in azienda e di doverlo dichiarare tempestivamente laddove, anche successivamente all'ingresso, sussistano le condizioni di pericolo (sintomi di influenza, temperatura, provenienza da zone a rischio o contatto con persone positive al virus nei 14 giorni precedenti, etc.) in cui i provvedimenti



**INGEGNERIA E SICUREZZA**  
STUDIO MARIO PACITTO

## INFORMAZIONI PER IL PERSONALE



INGEGNERIA E SICUREZZA  
STUDIO MARIO PACITTO

### COME INDOSSARE LA MASCHERINA

- **LAVARE BENE LE MANI CON ACQUA E SAPONE, OPPURE PULIRLE CON UN DISINFETTANTE A BASE ALCOLICA (ALMENO IL 75%) PRIMA DI TOCCARE LA MASCHERINA;**
- **INDOSSARE LA MASCHERINA IN MODO CORRETTO (IN QUELLE VERDI/AZZURRE IL LATO BIANCO DEVE ESSERE ALL'INTERNO);**
- **IL DISPOSITIVO DEVE COPRIRE BENE E IN MODO ADERENTE NASO E BOCCA.**
- **UNA VOLTA INDOSSATA LA MASCHERINA, STRINGERE SUL PONTE DEL NASO PER FARLA ADERIRE BENE E FARE IN MODO CHE LA STESSA COPRA IN PARTICOLARE NASO E BOCCA, ARRIVANDO FINO A SOTTO IL MENTO;**
- **NON TOCCARE LA MASCHERINA QUANDO SI USA, A MENO CHE NON SI RISPETTI PRIMA**
- **L'ACCORGIMENTO 1.**

## INFORMAZIONI PER IL PERSONALE




INGEGNERIA E SICUREZZA  
STUDIO MARIO PACITTO

### COME TOGLIERE LA MASCHERINA

### ANCHE PER TOGLIERE LA MASCHERINA BISOGNA FARE ATTENZIONE AD ALCUNI PASSAGGI.

- **NECESSARIO LAVARE LE MANI (O LEVARE I GUANTI) E SFILARE LA MASCHERINA PRENDENDOLA DAGLI ELASTICI O DALLE FETTUCCE E NON DALLA PARTE ANTERIORE CHE POTREBBE ESSERE CONTAMINATA.**
- **PER LO SMALTIMENTO DELLE MASCHERINE MONOUSO UTILIZZARE LE APPOSITE PATTUMIERE ADIBITE AI RIFIUTI TOSSICI IN; IN MANCANZA DI APPOSITE PATTUMIERE, LE MASCHERINE USATE VANNO INFILATE IN UN SACCHETTO DI PLASTICA CHE DEVE ESSERE QUINDI CHIUSO E GETTATO NELLA SPAZZATURA.**
  - **IN CASO DI MASCHERINE RIUTILIZZABILI ATTENERSI ALLE SPECIFICHE ISTRUZIONI PER IL LAVAGGIO E TRATTAMENTO PER IL RIUTILIZZO**
- **LAVARE NUOVAMENTE LE MANI PER ESSERE SICURI DI AVER ELIMINATO POSSIBILI CONTAGI AVVENUTI MANEGGIANDO LA MASCHERINA USATA.**

# MISURE DI PREVENZIONE E PROTEZIONE




INGEGNERIA E SICUREZZA  
STUDIO MARIO PACITTO

## PULIZIA E SANIFICAZIONE DELLE POSTAZIONI DI LAVORO

- **OGNI LAVORATORE PROVVEDE ALLA SANIFICAZIONE DEL PROPRIO POSTO DI LAVORO UTILIZZANDO PRODOTTI GIÀ DILUITI E PONTI ALL'USO, PREVALENTEMENTE NEBULIZZATI MEDIANTE SPRUZZINO. LA PULIZIA DELLA POSTAZIONE VIENE EFFETTUATA AD INIZIO DELLA FRUIZIONE DELLA POSTAZIONE DI LAVORO DA PARTE DEL SINGOLO LAVORATORE. QUALORA LA POSTAZIONE VENGA USATA DA PIÙ OPERATORI NELL'ARCO DELLA GIORNATA, OGNI OPERATORE SANIFICHERÀ LA POSTAZIONE PRIMA DELL'UTILIZZO.**
- **PERIODICAMENTE SI PROCEDE ALLA SANIFICAZIONE DI TASTIERE, SCHERMI TOUCH , MOUSE E LE ATTREZZATURE DA LAVORO USANDO SPECIFICI DETERGENTI.**
- **IMPORTANTE ATTENERSI ALLE DISPOSIZIONI DEI SITI OSPITANTI I NOSTRI CANTIERI TEMPORANEI. I SOPRALLUOGHI DEL PERSONALE INCARICATO DOVRANNO CONSIDERARE NELLA VALUTAZIONE DEI RISCHI ANCHE QUELLO RELATIVO AL CONTAGIO DA COVID-19.**
- **VIENE FORNITA UNA CHECK LIST SPECIFICA PER UNA CORRETTA ANALISI.**

## PROCEDURA IN CASO DI POSITIVITÀ AI TEST



INGEGNERIA E SICUREZZA  
STUDIO MARIO PACITTO

LA PROCEDURA PREVISTA DALLE ISTITUZIONI, RICHIEDE CHE IL SINGOLO CITTADINO CHE PRESENTI SINTOMI O CHE SIA STATO ESPOSTO A POSSIBILE CONTAGIO, DEBBA COMUNICARLO AL PROPRIO MEDICO DI FAMIGLIA O AL NUMERO 1500. QUESTI, IN BASE ALLE PROCEDURE APPLICATE, DECIDERANNO SE SOTTOPORRE LA PERSONA A TAMPONE O MENO O A PROVVEDIMENTO DI QUARANTENA CAUTELARE.

**NEL CASO IN CUI VENGA COMUNICATA ALL'AZIENDA LA POSITIVITÀ DI UN PROPRIO OPERATORE, SI PROCEDE NEL SEGUENTE MODO:**


- **INTERVENTI DI PRIMO SOCCORSO ALL'INTERNO DELL'AZIENDA**
- **DEFINIZIONE DELLE MISURE CONTENITIVE QUALI L'INDAGINE (CON CONSEGUENTE ALLONTANAMENTO) DEI LAVORATORI ENTRATI A CONTATTO CON LA PERSONA RISULTATA POSITIVA, SOSPENSIONE DELL'ATTIVITÀ, SANIFICAZIONE STRAORDINARIA ECC.**

**RISULTATO DELLA MISURAZIONE NON VIENE DIVULGATO, SE NON AL LAVORATORE, E NON VIENE**

**IN ALCUN MODO REGISTRATO.**



## **PRECAUZIONI IGIENICHE E COMPORTAMENTALI PERSONALI**



**INGEGNERIA E SICUREZZA**  
STUDIO MARIO PACITTO

**LAVARE SPESSO ED ACCURATAMENTE LE MANI**

**EVITARE DI TOCCARE OCCHI, NASO E BOCCA**

**COPRIRE CON UN FAZZOLETTO (IN MANCANZA, SERVIRSI DEL GOMITO FLESSO) LA BOCCA ED IL NASO QUANDO SI STARNUTISCE E SI TOSSICCE**

**RISPETTARE LA DISTANZA DI SICUREZZA DI ALMENO UN METRO**

**EVITARE ABBRACCI E STRETTE DI MANO**

**EVITARE ASSEMBRAMENTI**

**EVITARE L'USO PROMISCUO DELLE ATTREZZATURE DA LAVORO**

**LIMITARE ALLO STRETTO NECESSARIO I CONTATTI INTERPERSONALI E GLI SPOSTAMENTI ALL'INTERNO DEGLI AMBIENTI DI LAVORO**

**ATTENERSI ALLE DISPOSIZIONI DEI SITI OSPITANTI I NOSTRI LAVORATORI**

**PRECAUZIONI IGIENICHE E COMPORTAMENTALI PERSONALI...**




INGEGNERIA E SICUREZZA  
STUDIO MARIO PACITTO



**WASH YOUR HANDS**



**È UNA QUESTIONE DI SENSO CIVICO E BUON SENSO...**



# Previene le infezioni con il corretto lavaggio delle mani



Utilizza sapone  
(meglio quello liquido  
della saponetta)  
e acqua corrente,  
preferibilmente calda



Applica il sapone  
su entrambi i palmi delle  
mani e strofina sul dorso,  
tra le dita e nello spazio  
al di sotto delle unghie  
per almeno  
40-60 secondi

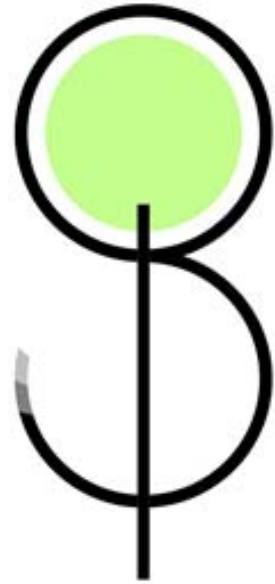


Risciacqua  
abbondantemente  
con acqua corrente



Asciuga le mani  
possibilmente con carta  
usa e getta, con un  
asciugamano personale  
pulito o con un dispositivo  
ad aria calda





**INGEGNERIA E SICUREZZA**  
STUDIO MARIO PACITTO

**GRAZIE!!**